

**DEBERES
DE
VACACIONES
DE
SEMANA
SANTA**

PRIMERO DE PRIMARIA

Lectura N° 1

Las ballenas son unos enormes animales que pueden alcanzar los veinte metros de largo. A pesar de su tamaño se alimentan de plancton. El plancton está formado por pequeños animales que viven en la superficie del mar. Lo forman millones de larvas que cuando se hacen grandes se transforman en cangrejos, gambas, etc.

La ballena para comerlos, abre la boca y traga una gran cantidad de agua. El agua es filtrada y devuelta al mar. El plancton queda atrapado en una superficie de filtro y le sirve de alimento. Luego vuelve a tragar otra cantidad de agua y así muchas veces. De esta forma el animal más grande de la tierra se alimenta de unos animalitos tan pequeños que es difícil verlos a simple vista.

Responder.

1. ¿Cuál es el animal más grande de la tierra?

2. ¿Cuánto puede medir una ballena de largo?


3. ¿De que se alimenta la ballena?

4. ¿Qué es el plancton?

5. ¿Cómo la ballena coge el plancton?

6. ¿Cómo podría titularse esta lectura?

Dibuja una ballena:




Lectura N° 2

Los hombres que viven en una isla llamada Madagascar dicen que en una época del año llega de otros lugares un pájaro llamado Roc. Su forma es parecida a la del águila, pero mucho mayor. El Roc es tan fuerte que puede levantar en sus garras a un elefante, volar con él por los aires y dejarlo caer desde lo alto para después comérselo. Quienes han visto el Roc dicen que las alas miden dieciséis pasos de punta a punta y que las plumas tienen ocho pasos de largo.

Completar.

1. El pájaro vive en una isla llamada.....
2. El.....es mucho más.....que un águila.
3. El Roc puede levantar.....entre sus garras.
4. Sus alas miden.....pasos.
5. Las.....del Roc tienen ocho pasos de largo.
6. Dibuja un pájaro Roc.



Lectura N° 3

El ratón es un animal pequeño y muy rápido cuando camina. Tiene cuatro patas y un largo rabo. Su color es pardo. Su cabeza es puntiaguda. Los ojos son redondos y brillantes. Es un animal dañino porque roe todo cuanto pilla. Los dientes los tiene muy afilados. El ratón se esconde en agujeros que también usa para guardar comida. Hay muchos ratones famosos como el Ratoncito Pérez, Mickey Mouse o Jerry.

Responde:

1. ¿De qué color es el ratón?


2. ¿Cómo es su cabeza?

3. ¿Cómo son sus dientes?

4. ¿Para que usa los agujeros?

5. ¿Qué ratones famosos aparecen en la lectura?

6. Dibuja un ratón



Lectura N° 4

La casa de la abuela está en la cima de un monte, rodeada de bosques. Es antigua y grande. Encima del tejado tiene una chimenea recta y blanca, siempre apuntando hacia el cielo. En invierno parece solitaria y fría. Por dentro es caliente y silenciosa. Nunca me canso de mirar sus muebles, rústicos y cómodos. En verano es fresca y silenciosa. Es una casa muy especial.

Responde:

1. ¿Dónde está la casa de la abuela?


2. ¿Cómo es?

3. ¿Qué tiene encima del tejado?

4. ¿Cómo es en invierno?

5. ¿Y en verano?

6. Dibuja la casa de la abuela:



Lectura N° 5

Un pingüino buscando agua fresca, cayó en una profunda trampa. Entonces pidió ayuda al águila. El águila fue en busca de la cigüeña y ésta, con su largo pico, sacó al pingüino de la trampa. Después del susto buscaron la agua. Todos felices saciaron su sed. El águila, el pingüino y la cigüeña son buenos amigos. Y colorín colorado, así la cigüeña al pingüino ha salvado.

Responde:

1. ¿Qué buscaba el pingüino?


2. ¿Qué le ocurrió?

3. ¿A quién pidió ayuda?

4. ¿Quién le salvó?

5. ¿Cómo lo salvó?

Dibuja a los tres amigos.



Lectura N° 6

La mariposa venía contenta aunque muy cansada. Había volado durante todo el día para llegar a este jardín lleno de flores. Después estiró sus delgados cuernecitos dorados.

Abrío sus preciosas alas grandes y azules como el cielo de aquel día. Por último, se limpió las finas y largas patitas, sucias del polvo del camino. Y feliz comenzó a buscar su deliciosa comida entre las flores. ¡Menudo festín!

Responde:

1. ¿Cómo venía la mariposa?


2. ¿Cuánto tiempo había volado?

3. ¿Dónde ha llegado?

4. ¿Cómo son sus alas?

5. ¿Dónde busca su comida la mariposa?

Dibuja la mariposa:



Lectura N° 7

Las ranas viven en las charcas y en las orillas de los ríos. Son verdes y dan saltos para andar. Se alimentan de mosquitos y otros insectos. Los cazan con su larga lengua. En invierno, las ranas, se esconden debajo de la tierra para dormir y no salen hasta que llega el verano. Cantan por las noches. Y lo más curioso es que no beben agua por la boca, ¡¡¡la beben a través de su piel!!!

Responde:

1. ¿Dónde viven las ranas?

2. ¿De que se alimentan?


3. ¿Cómo los cazan?

4. ¿Qué hacen en invierno las ranas?

5. ¿Qué hacen por las noches?

6. ¿Por donde toman el agua?

Dibuja una rana:



Lectura N° 8

El Lince Ibérico, como su nombre indica, sólo se encuentra en España aunque se sabe que en tiempos pasados vivió también en Francia y en gran parte de Europa. Es como un gran gato salvaje. Se alimenta sobre todo de conejos, pero cuando éstos escasean puede atacar alguna oveja. Ha sido muy perseguido por el hombre, y hoy en día es una de las especies de la fauna ibérica en peligro de extinción. El Lince Ibérico es un animal extraordinario y debe ser protegido.

Responde:


1. ¿Dónde vive el Lince Ibérico?

2. ¿Cómo es?

3. ¿De qué se alimenta?

4. Hoy en día el Lince Ibérico está
en _____

Dibuja un Lince Ibérico:



Lectura N° 9

Los elefantes son los animales terrestres de mayor tamaño. Viven en África y Asia. En concreto, el elefante africano es el mayor de todos: un adulto puede pesar más de cinco toneladas!

Al ser tan grande, su cuerpo se calienta mucho al sol, por lo que necesita refrescarse a menudo.

Sus colmillos le sirven para desbrozar la vegetación, en busca de tallos tiernos y hojas frescas. ¡Y son un arma temible por supuesto!

Responde:


1. ¿Dónde viven los elefantes?

2. ¿Cuánto puede pesar un elefante adulto?

3. El elefante necesita

4. ¿Para qué sirven sus colmillos?

Dibuja un elefante:



Lectura N° 10

Es Primavera. En todas las calles de la ciudad, los árboles se han llenado de hojas muy verdes y de flores de muchos colores. Se ha vuelto a oír el canto de los pájaros que saltan de rama en rama.

Los parques se llenan con los gritos y las risas de los niños que montan en los columpios o corren por la hierba haciendo volteretas. Más allá, algunos juegan al corro de la patata.

En el estanque, las niñas hacen navegar sus barcos y sus veleros. Muy cerca, los patos juegan en el agua. Cuando se cansan, salen y se sientan en la hierba a sentir el sol cálido y brillante de la Primavera.

Responde:

1. ¿De qué se llenan los árboles?

2. ¿Qué hacen los pájaros?


3. ¿De qué se llenan los parques?

4. ¿A qué juegan algunos niños?

5. ¿Qué hacen las niñas?

6. ¿Y los patos?

Haz un dibujo sobre la Primavera



Lectura N° 11

A la tortuga Popi le encanta sacar su cabeza para tomar el sol en los días de mucho calor. Cuando llueve, tiene su cabeza metida en su caparazón para no ponerse malita. Cuando se pone enfermo, su mamá le hace una sopa con ajo, cebolla y un poquito de zanahoria. A Popi le gusta la Primavera porque no hace mucho frío ni mucho calor. Y lo que más le divierte es buscar flores para regalarle a mamá. La Primavera es la estación favorita de Popi.

Responde:

1. ¿Qué hace Popi los días de mucho calor?

2. ¿Y cuando llueve?


3. ¿Qué le hace mamá cuando se pone enfermo?

4. ¿Cuál es la estación favorita de Popi?

5. ¿Por qué?

6. ¿Qué es lo que más divierte a Popi?

Dibuja a Popi:



Lectura N° 12

Lolo corre hacia el bosque. Busca otros lobos con los que vivir. Mira hacia atrás porque allí se quedan sus amigos Mario y Adriana. Lolo ha vivido con ellos desde que era un cachorro.

Mario tiene un nudo en la garganta y Adriana tiene ganas de llorar.

- Adiós, Lolo, te recordaremos siempre, pero sabemos que los lobos deben vivir en libertad y te deseamos que seas muy feliz.

Mario y Adriana están tristes. Pero también felices, porque Lolo ha vuelto con su familia.

Responde:

1. ¿Qué animal es Lolo?


2. ¿Por qué mira Lolo atrás?

3. ¿Desde cuándo ha vivido Lolo con Mario y Adriana?

4. ¿Cómo están Mario y Adriana?

5. ¿Con quién ha vuelto Lolo?

Dibuja a Lolo:



uno-dos-tres-cuatro-cinco

seis-siete-ocho-nueve-diez

once-doce-trece-catorce-quince

dieciséis-diecisiete-dieciocho

diecinueve-veinte-veintiuno

veintidós-veintitrés-veinticuatro

veinticinco-veintiséis-veintisiete

veintiocho-veintinueve-treinta

treinta y uno-treinta y dos

treinta y tres-treinta y cuatro

treinta y cinco-treinta y seis

treinta y siete-treinta y ocho

treinta y nueve-cuarenta

cuarenta y uno- cuarenta y dos

cuarenta y tres- cuarenta y

cuatro

cuarenta y cinco- cuarenta y seis

cuarenta y siete- cuarenta y ocho

cuarenta y nueve-cincuenta

cincuenta y uno-cincuenta y dos

cincuenta y tres-cincuenta y tres

cincuenta y cuatro-cincuenta y

cinco

cincuenta y seis-cincuenta y

siete

cincuenta y nueve- sesenta

sesenta y uno- sesenta y dos

sesenta y tres- sesenta y cuatro

sesenta y cinco- sesenta y seis

sesenta y siete- sesenta y ocho

sesenta y nueve- setenta

Escribe los números del 0 al 80.

0-1-2-

1. Tacha el número que sobra en cada caso.



2. ¿Cuáles son los meses del año? Escribe.

.....

.....



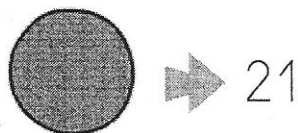
.....

.....

.....

.....

3. ¿Cuántas figuras tiene Miguel?



Tiene círculos.

Tiene triángulos.

Tiene cuadrados.

	D	U

► Miguel tiene figuras.

Resta

$$\begin{array}{r} 47 \\ - 24 \\ \hline \end{array}$$

.....

$$\begin{array}{r} 67 \\ - 35 \\ \hline \end{array}$$

.....

$$\begin{array}{r} 53 \\ - 12 \\ \hline \end{array}$$

.....

$$\begin{array}{r} 37 \\ - 17 \\ \hline \end{array}$$

.....

$$\begin{array}{r} 64 \\ - 52 \\ \hline \end{array}$$

.....

$$\begin{array}{r} 36 \\ - 23 \\ \hline \end{array}$$

.....

$$\begin{array}{r} 60 \\ - 10 \\ \hline \end{array}$$

.....

$$\begin{array}{r} 59 \\ - 32 \\ \hline \end{array}$$

.....

$$\begin{array}{r} 48 \\ - 23 \\ \hline \end{array}$$

.....

$$\begin{array}{r} 51 \\ - 30 \\ \hline \end{array}$$

.....

$$\begin{array}{r} 55 \\ - 31 \\ \hline \end{array}$$

.....

$$\begin{array}{r} 26 \\ - 13 \\ \hline \end{array}$$

.....

$$\begin{array}{r} 57 \\ - 4 \\ \hline \end{array}$$

.....

$$\begin{array}{r} 69 \\ - 7 \\ \hline \end{array}$$

.....





$$\begin{array}{r} 28 \\ - 8 \\ \hline \end{array}$$




.....

$$\begin{array}{r} 46 \\ - 5 \\ \hline \end{array}$$

.....

► Pinta el número menor de cada bolsa





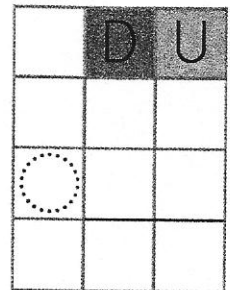
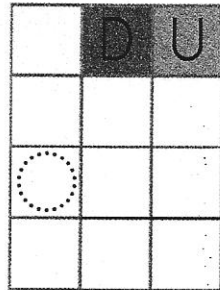

En cada conjunto de dibujos hay uno que no va bien con los otros. Rodea con un círculo de color el elemento que no encaja con los demás.

1. Resuelve de dos formas distintas.



$68 - 16 = \dots\dots\dots$

$56 + 13 = \dots\dots\dots$




$55 - 34 = \dots\dots\dots$




2. ¿Dónde cabe más? Rodea.



3. Completa la mitad y colorea la figura entera.



4. Sigue la serie.



1. ¿Qué números son?

Tengo 5 unidades más que el 74. \longrightarrow

Tengo 3 decenas más que el 46. \longrightarrow

2. Coloca y resuelve estas operaciones.

$$10 + 32 + 4$$

	D	U
○		

$$12 + 11 + 22$$


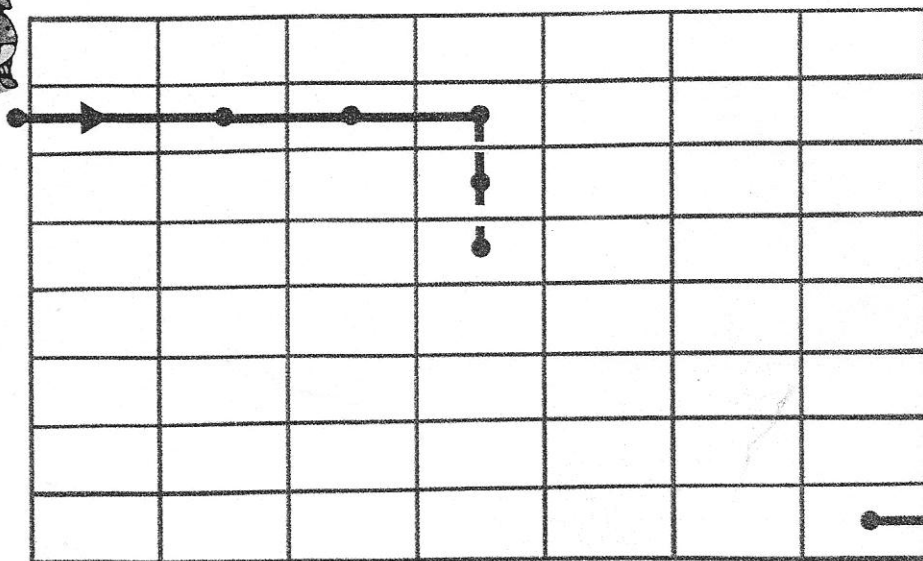
	D	U
○		

$$43 + 20 + 16$$

	D	U
○		

3. Ayuda a Inés a llegar a su casa.

4 \longrightarrow 2 \downarrow 3 \longleftarrow 2 \downarrow 4 \longrightarrow 1 \uparrow 2 \longrightarrow 3 \downarrow



2 El número anterior y el posterior

19 → 20

14 →

21 →

24 →

28 →

18 →

5 ← 6

← 21

← 20

← 18

← 26

← 30

3 Contar de 2 en 2

